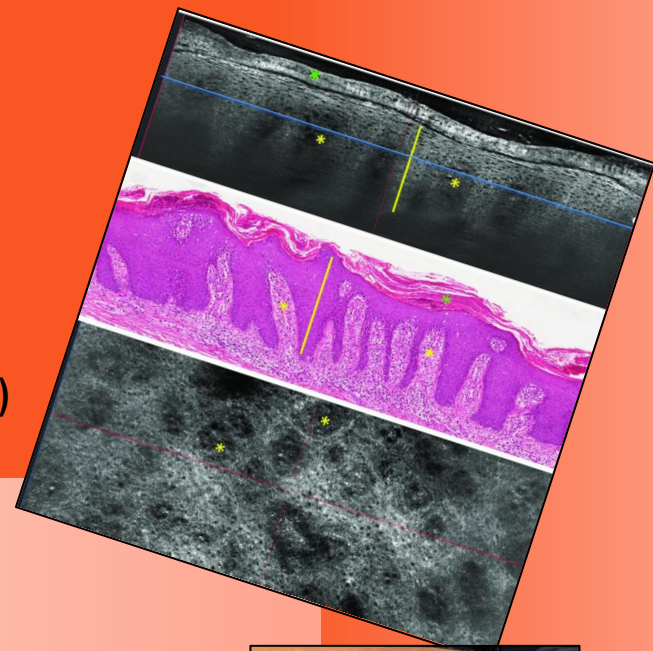


6<sup>ème</sup>  
journée

SCIENTIFIQUE

Groupe Imagerie Cutanée Non Invasive (gICNI)  
Société Française de Dermatologie (SFD)



IMAGERIE

INFLAMMATIONS

INNOVATIONS



Jeudi **11 mai** 2023

8h30-17h30

Musée des Moulages

Hôpital Saint-Louis

Paris

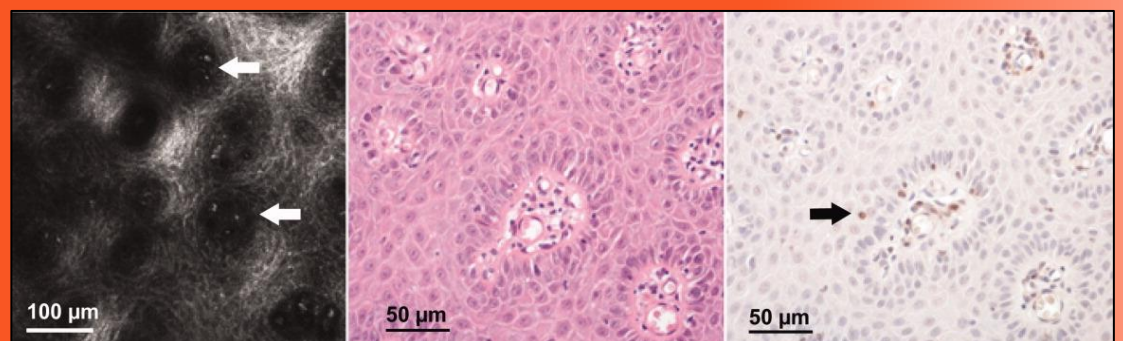
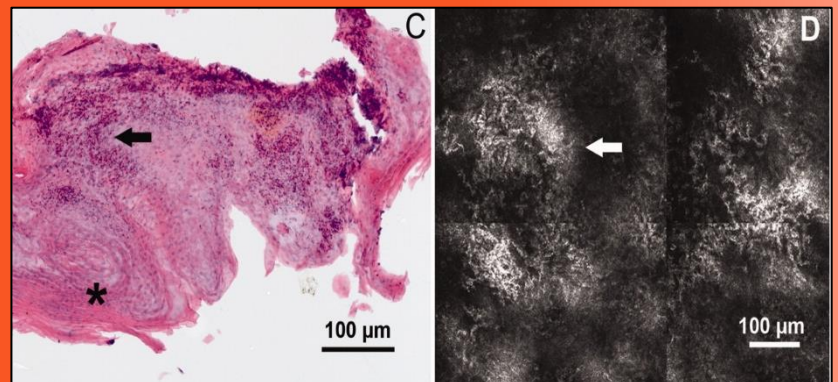
Conférence en **français**  
Evènement Hybride (Option virtuelle  
que pour les non-parisiens!)

Accès gratuit

inscription **OBLIGATOIRE**

Nombre de places limité!

Inscription: [www.gicni-sfd.fr](http://www.gicni-sfd.fr)





# Comité Scientifique



Pr Philippe BAHADORAN



Pr Elisa CINOTTI



Dr Ferial FANIAN



Pr Awatef KELATI



Dr Jilliana MONNIER



Pr Jean-Luc PERROT



Pr Mariano SUPPA

# Orateurs Invités



**Pr Marco ARDIGO**

Professeur à l'Istitut de Dermatologie de San Gallicano, Italie



**Pr Aimilios LALLAS**

Président de la Société Internationale de Dermoscopie (IDS)

Associate Professor of Dermatology at Aristotle University of Thessaloniki, Grèce



**Pr Daniela HARTMANN**

Chef du service de dermato-chirurgie, Clinique de Munich Thalkirchner  
Lauréat des prix médicaux d'Allemagne (Place de l'IA pour la résection  
précise des tumeurs cutanées malignes à l'aide de RCM)



**Dr Linda TOGNETTI**

Praticien Hospitalier à Università degli Studi di Siena



**Pr Hassan ZAHOUNI**

Professeur à l'Université de Lyon- ECL-ENISE



# Orateurs

<b>Pr Philippe BAHADORAN MD PhD</b>	Nice	France
<b>Dr Manon BRUET MD</b>	Paris	France
<b>Pr Elisa CINOTTI MD PhD</b>	Siene	Italie
<b>Dr Stéphane DERRUAU MD</b>	Reims	France
<b>Dr Christian DORADO CORTES MD</b>	Saint Etienne	France
<b>Dr Ferial FANIAN MD PhD</b>	Paris	France
<b>Pr Awatef KELATI MD</b>	Casablanca	Maroc
<b>Dr Jilliana MONNIER MD</b>	Marseille	France
<b>Pr Jean-Luc PERROT MD</b>	St Etienne	France
<b>Pr Mariano SUPPA MD PhD</b>	Bruxelles	Bélgique
<b>Roberto VARGIOGLU PhD</b>	Lyon	France
<b>Alexie VRIGNAUD PhD</b>	Nantes	France
<b>Lena WASCZUK PhD</b>	Paris	France






# Sponsors:

## Platinum



## Gold



## Silver



## Bronz



6<sup>ème</sup>  
journée

SCIENTIFIQUE



Groupe Imagerie Cutanée Non Invasive (gICNI)  
Société Française de Dermatologie (SFD)

Jeudi 11 mai 2023  
8h30-17h30

# Programme

8h30-8h50	ACCUEIL	
<b>Partie I</b> <b>IMAGERIE CUTANÉE DES PATHOLOGIES INFLAMMATOIRES</b>		
<b>Session 1</b> <b>Modérateur: Pr Philippe BAHADORAN</b>		
08h50-09h00	Welcome note	Pr Philippe BAHADORAN
09h00-09h30	Dermoscopy in Inflammatory skin disease	Pr Aimillios LALLAS
09h30-10h00	RCM in Inflammatory skin disease	Pr Marco ARDIGO
10h00-10h15	Ultrasound and LC-OCT in inflammatory skin diseases	Dr Linda TOGNETTI
10h30-10h45	Videocapillaroscopie en Psoriasis en plaque	Dr Ferial FANIAN
10h45-11h00	Dermoscopie peri-ungueale	Pr Awatef KELATI
11h00-11h15	PAUSE CAFÉ	
<b>Session 2</b> <b>Modérateur: Pr Elisa Cinoti</b>		
11h15-11h30	Imagerie Infra rouge de l' hidradénite suppurée pour guider la prise en charge thérapeutique	Dr Stéphane DERRUAU
11h30-11h45	Imagerie dans les eruptions cutanées	Dr Jilliana MONNIER
11h45-12h00	Lichen dans tous ses états	Pr Awatef KELATI
12h00-12h30	Q & R	
12h30-12h45	Presentation of Platinum Sponsor par DAMAE	TBC
12h45-14h00	DÉJEUNER & VISITE DES STANDS	
<b>Partie II</b> <b>INNOVATIONS EN IMAGERIE CUTANÉE</b>		
<b>Session 3- Introduction à la mécanique de la peau</b> <b>Modérateur: Pr Jean-Luc Perrot</b>		
14h00-14h20	Après la dermatologie visuelle la dermatologie du toucher	Pr Hassan ZAHOUANI
14h20-14h35	Mesurer le toucher !	Roberto VARGIOLU
<b>Session 4- Imagerie des structures chimiques</b> <b>Modérateur: Pr Mariano Suppa</b>		
14h35-14h50	Spectrométrie Raman co-localisée en LC OCT	Lena WASZCZUK
14h50-15h05	Imagerie photo acoustique de la peau	Alexie VRIGNAUD
15h05-15h20	Spectrascope, un nouvel outil pour depister les cancers cutanés	Dr Jilliana MONNIER
15h20-15h45	PAUSE CAFÉ	
<b>Session 5- Intelligence Artificielle en imagerie microscopique</b> <b>Modérateur: Pr Awatef Kelati</b>		
15h45-16h00	IA et LC OCT	Pr Mariano SUPPA
16h00-16h15	IA en microscopie confocale ex vivo	Pr Daniela HARTMAN
16h15-16h30	IA et dermatoscopie en médecine générale. Quand la technologie permet d'envisager une nouvelle organisation des soins	Dr Christian DORADO CORTES
16h30-16h45	IA et dermatoscopie x 400 des tumeurs pigmentées génitales en médecine générale et gynécologie	Dr Manon BRUET
16h45-17h00	IA et Dermatoscopie x400 versus Dermoscopie normal	TBC
17h00-17h30	Q & R	
17h30	CLOTURE	



VIVASCOPE

SILARIOUS®

FRITSCH Medical  
La Dermatologie est notre spécialité



specclipse



6<sup>ème</sup>  
journée

SCIENTIFIQUE

Groupe Imagerie Cutanée Non Invasive (gICNI)  
Société Française de Dermatologie (SFD)



Jeudi 11 mai 2023

8h30-17h30

## Lieu

*Musée des Moulages, Hôpital Saint Louis,  
1 Av. Claude Vellefaux, 75010 Paris*





## Partenaires

Musée des Moulages



Hybridation et streaming



Restauration



*Sari food Paris*

Restauration



LB LABOITE

Evènementiel



*Fint Event Paris*

