

5^{ème}
journée

SCIENTIFIQUE



Groupe Imagerie Cutanée Non Invasive (gICNI)
Société Française de Dermatologie (SFD)

La Dermoscopie dans tous ses états

Jeudi **12 mai** 2022,

9h00-16h30

Musée des Moulages

Hôpital Saint-Louis

Paris

Conférence en **français**

Evènement Hybrid

Accès gratuit

inscription obligatoire

Nombre de places limité!

Inscription:

gicni.sfd@gmail.com

VIVASCOPE

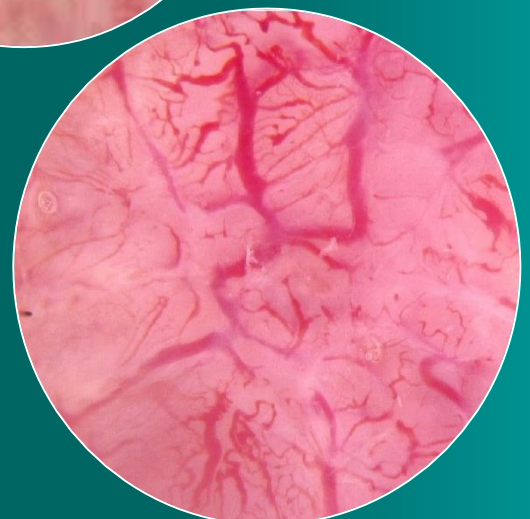
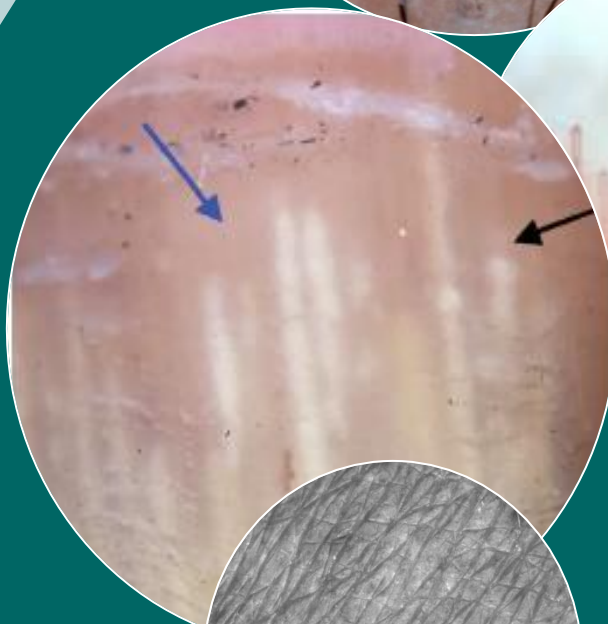
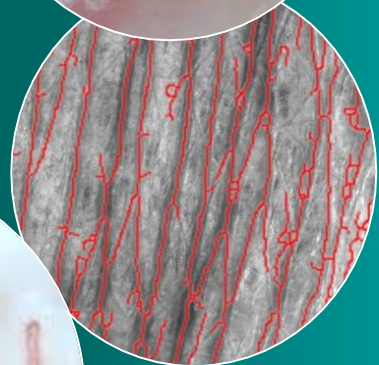
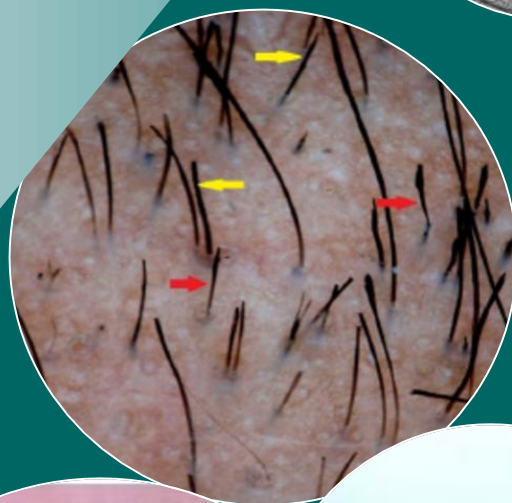
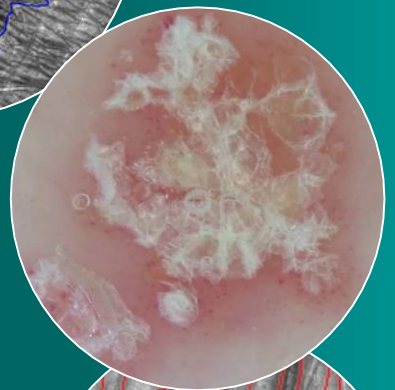
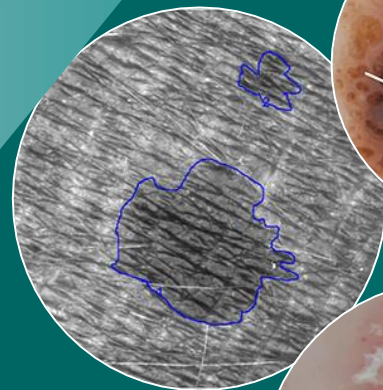
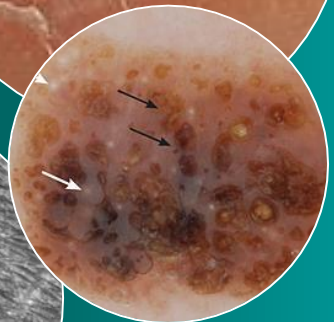
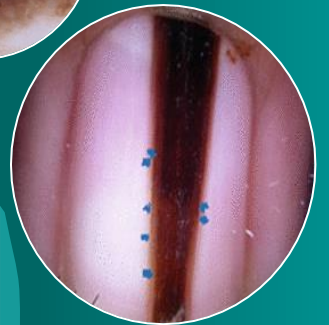
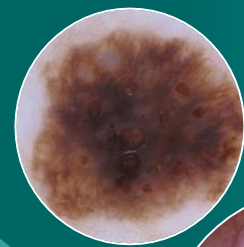


DAMAE MEDICAL
see beyond appearances

specclipse

FRITSCH Medical
La Dermatologie est notre spécialité

Vienne
Medical
FotoFinder
La référence mondiale en imagerie cutanée



Comité Scientifique



Pr Philippe BAHADORAN



Pr Elisa CINOTI



Dr Sebastien DEBARBIEUX



Dr Ferial FANIAN



Dr Awatef KELATI



Dr Jilliana MONNIER



Pr Jean-Luc PERROT



Pr Mariano SUPPA

Orateurs



Orateur Invité
Pr Harald KITTLER
Medical University of Vienna
Austria



Orateur Invité
Pr Francesco LACARRUBBA
University of Catania
Italy

Pr Philippe BAHADORAN	Nice	France
Dr Barouyr BAROUDJIAN	Paris	France
Dr Ferial BOUKARI	Nice	France
Dr Christine CHIAVERINI	Nice	France
Pr Elisa CINOTTI	Siene	Italie
Dr Ferial FANIAN	Paris	France
Pr Awatef KELATI	Casablanca	Maroc
Dr Florence LEDUFF	Nice	France
Dr Jilliana MONNIER	Marseilles	France
Pr Jean-Luc PERROT	St Etienne	France
Dr Felix PHAM	Lyon	France
Pr Mariano SUPPA	Bruxelles	Bélgique
Nguyen Tien ZUNG	Toulouse	France

Sponsors:

Platinum

 VIVASCOPE

Gold

 DAMME MEDICAL
see beyond appearances

 speclipse

Silver

 **FRITSCH Medical**
La Dermatologie est notre spécialité

Bronz

 Vienne
Medical

 FotoFinder[®]
La référence mondiale en imagerie cutanée

Programme

Welcome note

Pr Philippe BAHADORAN

Partie 1: INNOVATIONS TECHNOLOGIQUES EN DERMOSCOPIE

Session 1: 9h00-10h30

Modérateur: Pr Philippe BAHADORAN

Conférence inaugurale: Artificial intelligence and dermoscopy: dream or reality?

Pr Harald KITTLER

Les dessous de l'IA appliqué à la dermoscopie

Dr Jilliana MONNIER

Diagnostic dermoscopique des CBC par intelligence artificielle

Nguyen Tien ZUNG

Diagnostic dermoscopique des CBC: qu'apporte en plus l'OCT?

Pr Mariano SUPPA

Q & R

Pause café et visite des stands

Session 2: 11h00-13h00

Modérateur: Pr Mariano SUPPA

Super High Magnification Dermoscopy (Dermoscopie à très fort grossissement x 400)

Pr Elisa CINOTTI

Fluorescence Advanced Videodermoscopy (Vidéodermoscopie avec fluorescence)

Pr Jean-Luc PERROT

Balade au pays des dermoscopes: se valent ils tous?

Pr Jean-Luc PERROT

Qu'apporte la dermoscopie spectrale?

Dr Jilliana MONNIER

Cartographie corporelle totale: présent et futur

Dr Barouyr BAROUDJIAN

Q & R

Pause déjeuner et visite des stands: 13h00-14h00

Programme

Partie 2: NOUVELLES APPLICATIONS DE LA DERMOSCOPIE

Session 3: 14h-00-15h15

Modérateur Pr Elisa CINOTTI

Dermoscopy of inflammatory and infectious disorders

Dr Francesco LACARRUBA

Dermoscopie pédiatrique : dermoscopie des lésions papuleuses de l'enfant

Dr Christine CHIAVERINI

Dermoscopie des phanères 1: imprégnation à l'onychoscopie

Dr Fériel BOUKARI

Dermoscopie des phanères 2 : naevus congénitaux de l'appareil unguéal

Dr Felix PHAM

Dermoscopie des phanères 3: les jumeaux en trichoscopie

Pr Awatef KELATI

Session 4: 15h15-16h00

Modérateur : Pr Elisa CINOTTI

Intérêt de la dermoscopie pour la pratique du laser

Dr Florence LEDUFF

Dermoscopie en cosmétologie et médecine esthétique

Dr Ferial FANIAN

Q & R

Cloture

Pr Philippe BAHADORAN

5^{ème}
journée

SCIENTIFIQUE



Groupe Imagerie Cutanée Non Invasive (gICNI)
Société Française de Dermatologie (SFD)

Jeudi 12 mai 2022

9h00-16h30

Lieu

*Musée des Moulages, Hôpital Saint Louis,
1 Av. Claude Vellefaux, 75010 Paris*



Partenaires

Musée des Moulages



Hybridation et streaming



Restauration



Persédélis Paris

Restauration

